


X Applications Kft (Demo)

Riport dátuma: 2016 június • Exportálva: 2016. 09. 29.



X Applications Kft (Demo)

Adószám:

ÁFA gyakoriság:

Szektor: IT

Könyvelési anyagleadás határideje: 1

Bérszámfejtési anyagleadás határideje: 1

Tartalomjegyzék

Havi gyorsjelentés.....	3
Eredménykimutatás.....	5
Mérleg.....	9

2016 június havi gyors jelentés

- **676e Ft** árbevételt termelt a céged, ami az **előző hónaphoz képest -6%-os** változás.
- **Tavalyi évben** ugyanebben az **időszakban 394e Ft** volt az árbevétel.
- Az árbevételhez **0.00 Ft beszerzés** párosult, mely **676e Ft bruttó hasznot jelent**, tehát ekkora összeg állt rendelkezésre, hogy költségeid fedezd.
- Mivel a **működési költségeid 536e Ft-ot** jelentettek a hónapban, ezért a **havi eredményed 126e Ft** volt
- Lineáris növekedést feltételezve az **éves árbevételed 7.02M Ft lesz.**
- A hónap végén a céged vevői **kintlevősége -597e Ft**, céged szállítói **tartozása 271e Ft** volt.
- A **bankszámládon 66.2e Ft** van. **Házipénztárad 1.06M Ft** egyenleget mutat.

3.51M Ft

Éves árbevétel

676e Ft

-6% ▼

Havi árbevétel

0.00 Ft

Beszerzések

676e Ft

-6% ▼

Bruttó haszon

536e Ft

-10% ▼

Működési költségek

126e Ft

+13% ▲

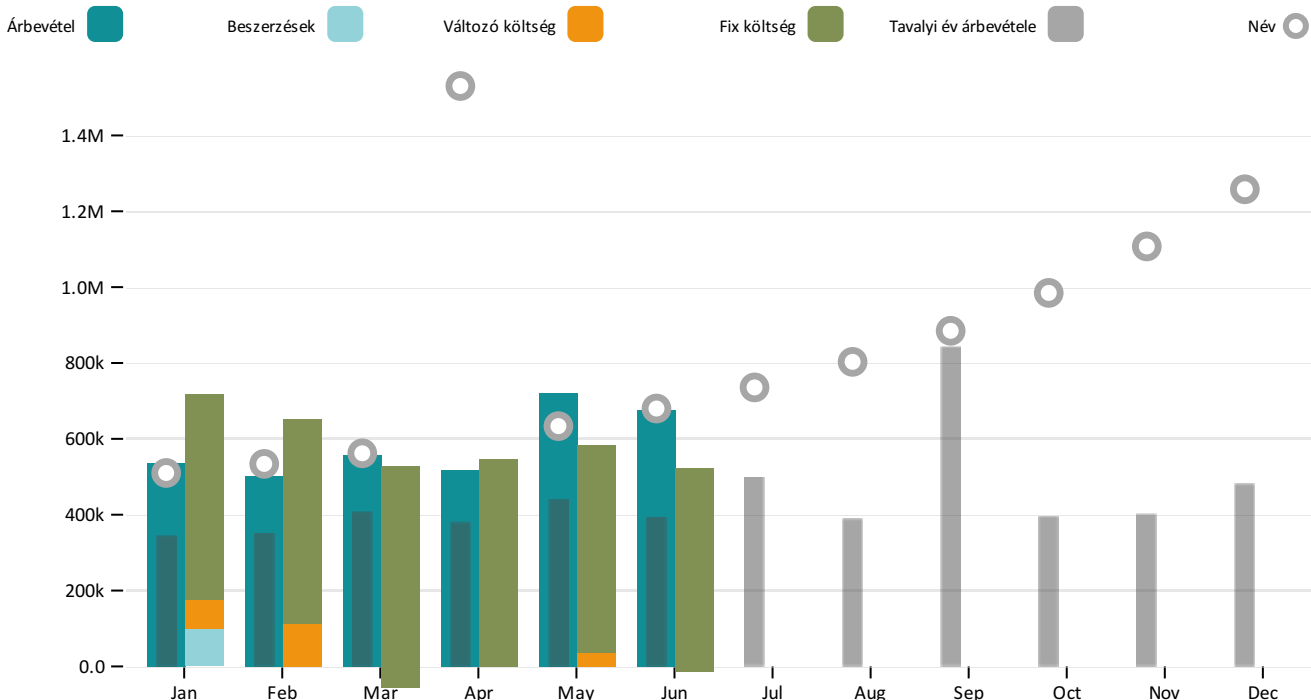
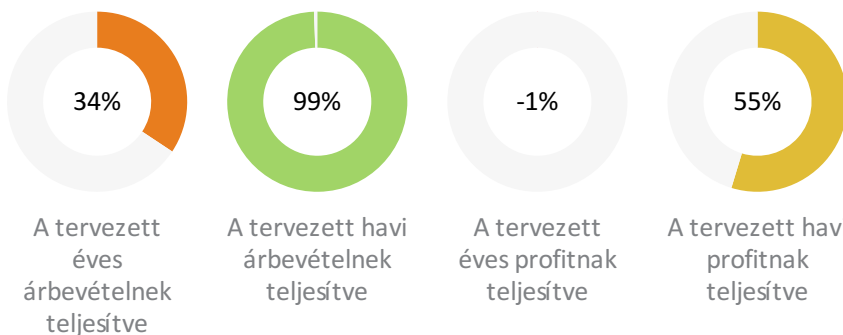
Havi kalkulált eredmény

14.0e Ft

Kalkulált társasági adó

-43.1e Ft

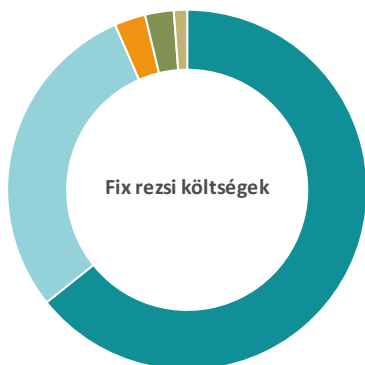

Éves eredmény a főkönyvben



2016 június havi gyors jelentés



Beszerzések szerkezete



Változó működési költségek

Előfizetések 1.	472 000 Ft
Előfizetések 2.	203 940 Ft
Összesen	675 940 Ft

Egyéb	GM%	0 Ft
	0%	

Összesen 0 Ft

Bruttó haszon 675 940 Ft

Értékcsökkenés	345 560 Ft
Bérek és járulékok	156 947 Ft
Könyvelés, jogi díjak	15 000 Ft
Bankköltség	13 827 Ft
IT költségek	6 420 Ft

Összesen 537 754 Ft

Összesen -15 731 Ft

Működés eredménye 153 917 Ft

Eredménykimutatás

Árbevétel

	2016-01	2016-02	2016-03	2016-04	2016-05	2016-06	2016-07	2016-08	2016-09	2016-10	2016-11	2016-12	YTD
Előfizetések I.	482 810	451 000	457 000	463 000	466 000	472 000	0	0	0	0	0	0	2 791 810
Előfizetések 2.	53 940	50 000	0	53 940	255 000	203 940	0	0	0	0	0	0	616 820
Egyéb	0	0	100 000	0	0	0	0	0	0	0	0	0	100 000
Összesen	536 750	501 000	557 000	516 940	721 000	675 940	0	0	0	0	0	0	3 508 630

Beszerzések

	2016-01	2016-02	2016-03	2016-04	2016-05	2016-06	2016-07	2016-08	2016-09	2016-10	2016-11	2016-12	YTD
Egyéb	100 000	0	0	0	0	0	0	0	0	0	0	0	100 000
Összesen	100 000	0	0	0	0	0	0	0	0	0	0	0	100 000

Bruttó haszon

	2016-01	2016-02	2016-03	2016-04	2016-05	2016-06	2016-07	2016-08	2016-09	2016-10	2016-11	2016-12	YTD
Összesen	436 750	501 000	557 000	516 940	721 000	675 940	0	0	0	0	0	0	3 408 630

Működési költségek

	2016-01	2016-02	2016-03	2016-04	2016-05	2016-06	2016-07	2016-08	2016-09	2016-10	2016-11	2016-12	YTD
Könyvelés, jogi díjak	11 500	37 500	11 500	15 000	15 000	15 000	0	0	0	0	0	0	105 500
IT költségek	2 733	6 420	27 851	10 107	6 420	6 420	0	0	0	0	0	0	59 951
Egyebek	0	-2 733	0	0	1	0	0	0	0	0	0	0	-2 732
Nettó kamat	0	0	0	0	0	0	0	0	0	0	0	0	0
Bankköltség	18 303	22 783	35 703	24 275	13 635	13 827	0	0	0	0	0	0	128 526
Bérek és járulékok	156 947	156 947	156 947	156 947	156 947	156 947	0	0	0	0	0	0	941 682
Értéksökken és	352 888	318 737	352 888	341 504	355 457	345 560	0	0	0	0	0	0	2 067 034
Marketing általános	0	0	0	0	0	0	0	0	0	0	0	0	0
Marketing online	75 884	112 373	-56 133	0	35 330	-15 731	0	0	0	0	0	0	151 723
Összesen	618 255	652 027	528 756	547 833	582 790	522 023	0	0	0	0	0	0	3 451 684

Működés eredménye

	2016-01	2016-02	2016-03	2016-04	2016-05	2016-06	2016-07	2016-08	2016-09	2016-10	2016-11	2016-12	YTD
Összesen	-181 505	-151 027	28 244	-30 893	138 210	153 917	0	0	0	0	0	0	-43 054

Egyéb eredménymódosító tételek

Egyéb eredmény

	2016-01	2016-02	2016-03	2016-04	2016-05	2016-06	2016-07	2016-08	2016-09	2016-10	2016-11	2016-12	YTD
Összesen	0	0	0	0	0	0	0	0	0	0	0	0	0

Pénzügyi eredmény

	2016-01	2016-02	2016-03	2016-04	2016-05	2016-06	2016-07	2016-08	2016-09	2016-10	2016-11	2016-12	YTD
Összesen	0	0	0	0	0	0	0	0	0	0	0	0	0

Rendkívüli eredmény

	2016-01	2016-02	2016-03	2016-04	2016-05	2016-06	2016-07	2016-08	2016-09	2016-10	2016-11	2016-12	YTD
Összesen	0	0	0	0	0	0	0	0	0	0	0	0	0

Total Eredménymódosító tételek

	2016-01	2016-02	2016-03	2016-04	2016-05	2016-06	2016-07	2016-08	2016-09	2016-10	2016-11	2016-12	YTD
Összesen	0	0	0	0	0	0	0	0	0	0	0	0	0

Adózás előtti eredmény

	2016-01	2016-02	2016-03	2016-04	2016-05	2016-06	2016-07	2016-08	2016-09	2016-10	2016-11	2016-12	YTD
Összesen	-181 505	-151 027	28 244	-30 893	138 210	153 917	0	0	0	0	0	0	-43 054

Nyereséget terhelő adók

	2016-01	2016-02	2016-03	2016-04	2016-05	2016-06	2016-07	2016-08	2016-09	2016-10	2016-11	2016-12	YTD
Összesen	0	0	0	0	0	0	0	0	0	0	0	0	0

Éves eredmény a főkönyvben

	2016-01	2016-02	2016-03	2016-04	2016-05	2016-06	2016-07	2016-08	2016-09	2016-10	2016-11	2016-12	YTD
Összesen	-181 505	-151 027	28 244	-30 893	138 210	153 917	0	0	0	0	0	0	-43 054

Árrés divíziók szerint

	2016-01	2016-02	2016-03	2016-04	2016-05	2016-06	2016-07	2016-08	2016-09	2016-10	2016-11	2016-12	YTD
Összesen	81%	100%	100%	100%	100%	100%	0%	0%	0%	0%	0%	0%	97%

Mérleg

Befektetett eszközök

	2016-01	2016-02	2016-03	2016-04	2016-05	2016-06	2016-07	2016-08	2016-09	2016-10	2016-11	2016-12
Applikáció	8 734 442	9 455 628	9 815 628	10 235 628	11 105 628	11 405 628	0	0	0	0	0	0
Egyéb kicsi eszközök, szoftverek	102 717	99 721	96 404	93 194	235 335	228 069	0	0	0	0	0	0
Immat javak értékcsökkenés	-3 447 410	-3 763 151	-4 112 722	-4 451 016	-4 800 587	-5 138 881	0	0	0	0	0	0
Összesen	5 389 749	5 792 198	5 799 310	5 877 806	6 540 376	6 494 816	0	0	0	0	0	0

Forgóeszközök

	2016-01	2016-02	2016-03	2016-04	2016-05	2016-06	2016-07	2016-08	2016-09	2016-10	2016-11	2016-12
Házi pénztár	1 079 185	1 109 185	1 109 185	1 114 185	1 056 190	1 056 190	0	0	0	0	0	0
Bankszámla	397 149	147 942	74 134	29 547	-60 721	66 219	0	0	0	0	0	0
Rendezetlen tételek	285 250	356 464	447 648	477 754	560 056	597 685	0	0	0	0	0	0
Vevői tartozások	392 607	-612 511	10 968	-139 908	31 847	-596 584	0	0	0	0	0	0
Kifizetett, de még nem esedékes költségek	100 217	85 030	67 110	87 003	65 583	44 163	0	0	0	0	0	0
Jegyzett de még be nem fizetett tőke	1 200 000	1 200 000	1 200 000	1 200 000	1 200 000	1 200 000	0	0	0	0	0	0
ÁFA	0	0	0	0	25 344	0	0	0	0	0	0	0
Összesen	3 454 408	2 286 110	2 909 045	2 768 581	2 878 299	2 367 673	0	0	0	0	0	0

Rövid lejáratú kötelezettségek

	2016-01	2016-02	2016-03	2016-04	2016-05	2016-06	2016-07	2016-08	2016-09	2016-10	2016-11	2016-12
Kölcsönök-Befektető 1	1 221 303	1 221 303	1 221 303	1 721 303	1 721 303	1 721 303	0	0	0	0	0	0
Kölcsönök-Befektető 2	2 000 000	2 000 000	2 000 000	2 000 000	2 000 000	2 000 000	0	0	0	0	0	0
Szállítói tartozások	932 303	307 004	746 436	278 611	891 816	271 468	0	0	0	0	0	0
Adótartozások (ÁFA nélkül)	321 126	396 852	472 578	548 304	624 030	441 756	0	0	0	0	0	0
Bevétel elhat	0	0	0	0	0	0	0	0	0	0	0	0
Költség elhat	35 000	35 000	35 000	35 000	35 000	35 000	0	0	0	0	0	0
ÁFA	172 433	107 184	193 829	54 853	0	92 519	0	0	0	0	0	0
Összesen	4 682 165	4 067 343	4 669 146	4 638 071	5 272 149	4 562 046	0	0	0	0	0	0

Működő tőke

	2016-01	2016-02	2016-03	2016-04	2016-05	2016-06	2016-07	2016-08	2016-09	2016-10	2016-11	2016-12
Összesen	-1 227 757	-1 781 233	-1 760 101	-1 869 490	-2 393 850	-2 194 373	0	0	0	0	0	0

Nettó eszközérték

	2016-01	2016-02	2016-03	2016-04	2016-05	2016-06	2016-07	2016-08	2016-09	2016-10	2016-11	2016-12
Összesen	4 161 992	4 010 965	4 039 209	4 008 316	4 146 526	4 300 443	0	0	0	0	0	0

Minimális cégérték (saját tőke)

	2016-01	2016-02	2016-03	2016-04	2016-05	2016-06	2016-07	2016-08	2016-09	2016-10	2016-11	2016-12
Jegyzett tőke	3 000 000	3 000 000	3 000 000	3 000 000	3 000 000	3 000 000	0	0	0	0	0	0
Korábbi évek eredménye	943 497	943 497	943 497	943 497	943 497	943 497	0	0	0	0	0	0
Lekötött tartalék	400 000	400 000	400 000	400 000	400 000	400 000	0	0	0	0	0	0
Főkönyv szerinti eredmény	-181 505	-332 532	-304 288	-335 181	-196 971	-43 054	0	0	0	0	0	0
Összesen	4 161 992	4 010 965	4 039 209	4 008 316	4 146 526	4 300 443	0	0	0	0	0	0

Hosszú lejáratú kötelezettségek

	2016-01	2016-02	2016-03	2016-04	2016-05	2016-06	2016-07	2016-08	2016-09	2016-10	2016-11	2016-12
Összesen	0	0	0	0	0	0	0	0	0	0	0	0

Mérlegfőösszeg

	2016-01	2016-02	2016-03	2016-04	2016-05	2016-06	2016-07	2016-08	2016-09	2016-10	2016-11	2016-12
Összesen	8 844 157	8 078 308	8 708 355	8 646 387	9 418 675	8 862 489	0	0	0	0	0	0